

筆記界的福爾摩斯：NotebookLM

今天，我們來深入了解一個搭載 Gemini 1.5 模型的神秘 AI 筆記工具——NotebookLM！

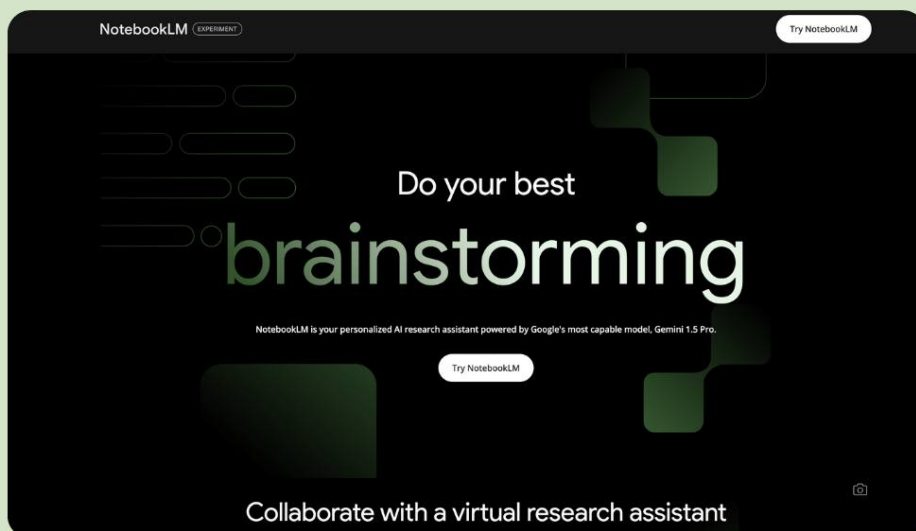
NotebookLM 是什麼？

NotebookLM 是一款基於最新深度學習技術的工具，只需簡單的指令，AI 就能幫你做內容摘要、回答常見問題、擬定學習計畫、記筆記，或是解答任何提問！AI 生成的回答會根據你上傳的文件來回應，並附上引用，還可以直接點選查看原文！

小編曾上傳過一些未閱讀過的文章，常識透過 AI 建議的「問題」，逐步掌握文檔脈絡。AI 還會根據你的學習進度自動更新問題內容，真得非常智能！

市面上的筆記軟體很多，但 NotebookLM 就像是筆記界的福爾摩斯，能幫你挖掘筆記中的意想不到的寶藏。不僅能幫你總結重點、解決難題，還能綜合所有筆記進行內容整合，簡直是效率的神器！當然，NotebookLM 也有一些小缺點，如因檔案過大而無法成功上傳，或是偶爾會誤解中文內容，但其核心功能非常強大，可以期待 Google 不斷升級與優化，未來 NotebookLM 會是一個極具生產力的工具。

筆記界的福爾摩斯 NotebookLM



內容摘要
FAQ問答
總結重點
解釋難題
合併記事

Chat with your documents AI

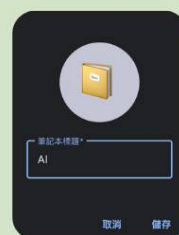
筆記本



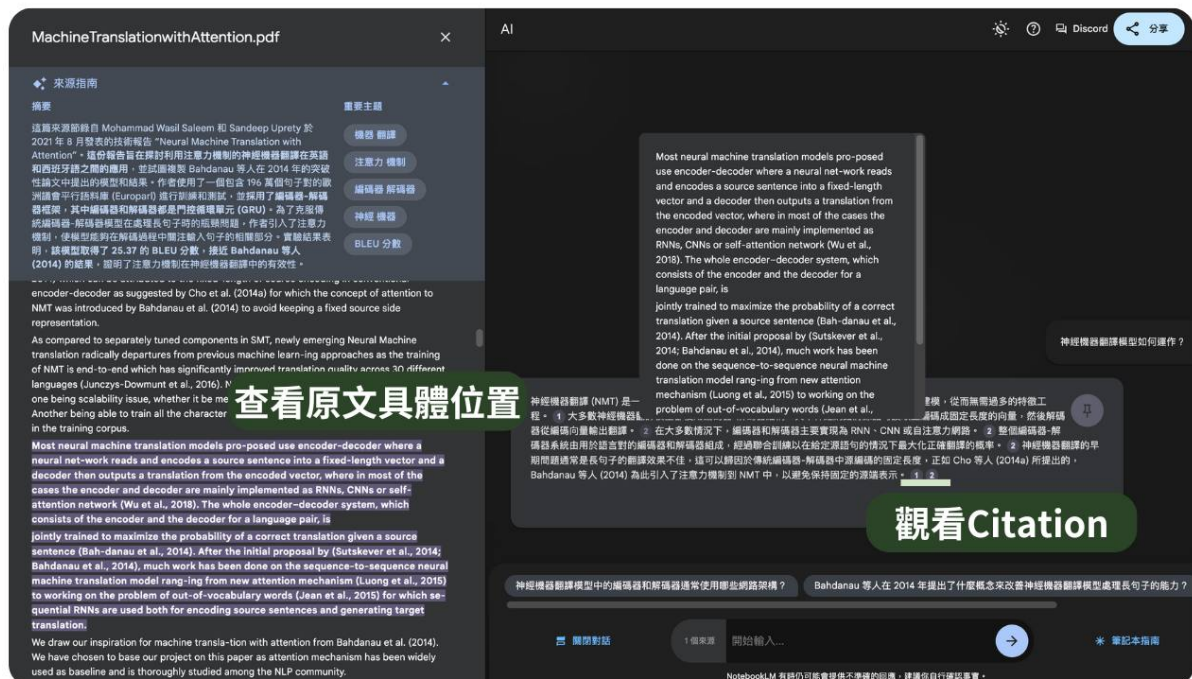
範例筆記本



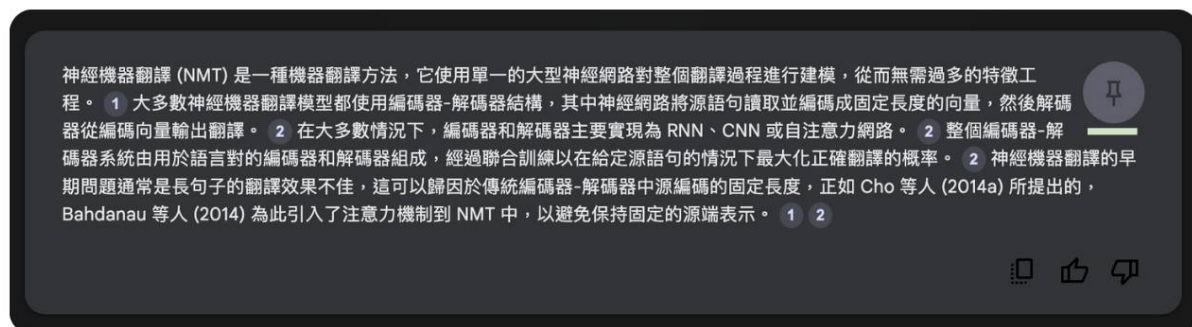
新增筆記本



NotebookLM



在聊天過程中，可以觀看訊息來源，也可以點選觀看原文的具體位置

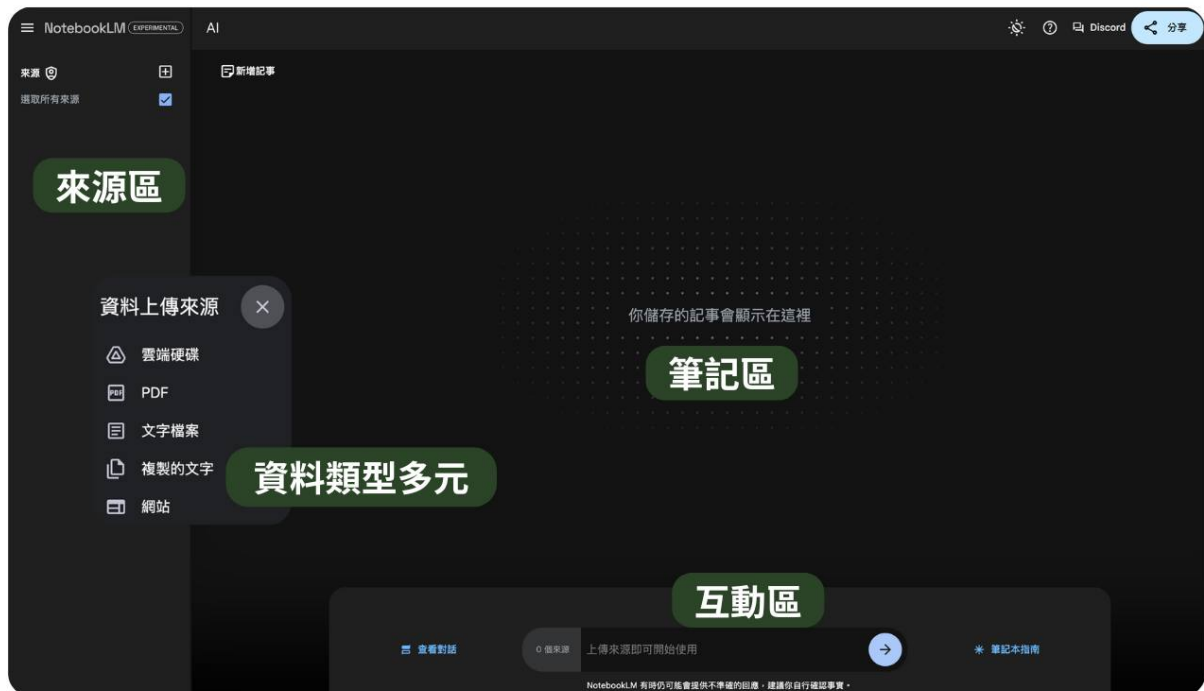


透過「釘選」可以製作筆記



可以選擇筆記
包含你所建立的筆記
或先前與AI對話的筆記
共同總結製作摘要、提供想法、
製作學習指南、建立大綱等

NotebookLM



NotebookLM分為三大區域：1.來源區 2.筆記區 3.互動區
可上傳的資料類型多元，包含PDF、Google文件、TXT文字檔、網頁連結



上傳檔案後，NotebookLM會先進行預處理，包含摘要、核心議題等
可根據自身需求進行交互，如FAQ常見問答，或進行提問